


## Verbannung Stufe 4 Bannmagie

 1 Aktion

 Konzentration, bis zu 1 Minute

 18 Meter

 V, G, M (ein für das Ziel geschmackloses Objekt)

Du versuchst, eine Kreatur, die du in Reichweite sehen kannst, in eine andere Existenzebene zu schicken. Das Ziel muss einen Rettungswurf auf Charisma bestehen oder wird verbannt.

Wenn das Ziel in der Existenzebene, in der du dich befindest, beheimatet ist, verbannst du das Ziel in eine harmlose Demiebene. Während es sich dort befindet, ist das Ziel handlungsunfähig. Das Ziel bleibt dort, bis der Zauber endet. Dann erscheint es wieder an dem Platz, den es verlassen hat, oder am nächsten unbesetzten Platz, falls dieser besetzt ist.

## Düne Stufe 4 Nekromantie

Wenn du eine nichtmagische Pflanze anvisierst, die keine Kreatur ist, wie z.B. einen Baum oder Strauch, macht sie keinen Rettungswurf; sie verdorrt und stirbt einfach.

**Auf höheren Graden :** Wenn du diesen Zauber mit einem Zauberplatz des Grads 5 oder höher wirkst, erhöht sich der Schaden um 1W8 für jeden Zaubergrad über dem vierten.


## Verbannung Stufe 4 Bannmagie

Wenn das Ziel einer anderen Existenzebene angehört als der, in der du dich befindest, wird es mit einem leisen Knall verbannt und kehrt in seine Heimatebene zurück. Wenn der Zauber endet, bevor 1 Minute verstrichen ist, erscheint das Ziel wieder an dem Platz, den es verlassen hat, oder am nächsten unbesetzten Platz, falls dieser besetzt ist. Andernfalls kehrt das Ziel nicht zurück.

**Auf höheren Graden :** Wenn du diesen Zauberspruch mit einem Zauberplatz des Grads 5 oder höher wirkst, kannst du für jeden Zaubergrad über dem vierten eine zusätzliche Kreatur als Ziel wählen.

## Dimensionstür Stufe 4 Beschwörung

 1 Aktion


 Unmittelbar

 150 Meter


 V

Du teleportierst dich von deinem aktuellen Standort zu einem beliebigen anderen Ort in Reichweite. Du kommst genau an der gewünschten Stelle an. Es kann ein Ort sein, den du sehen kannst, einen, den du dir vorstellen kannst, oder einen, den du durch die Angabe von Entfernung und Richtung beschreiben kannst, wie z.B. "200 Meter geradeaus nach unten" oder "in einem 45-Grad-Winkel nach Nordwesten aufwärts, 100 Meter."

## Düne Stufe 4 Nekromantie

 1 Aktion

 Unmittelbar

 9 Meter

 V, G

Nekromantische Energie spült über eine Kreatur deiner Wahl, die du in Reichweite sehen kannst, und entzieht ihr Feuchtigkeit und Lebenskraft. Das Ziel muss einen Rettungswurf auf Konstitution machen. Bei einem misslungenen Rettungswurf erleidet das Ziel 8W8 nekrotischen Schaden, bei einem erfolgreichen Rettungswurf halb so viel. Der Zauber hat keine Wirkung auf Untote oder Konstrukte.


Wenn du eine Pflanzenkreatur oder eine magische Pflanze anvisierst, macht sie den Rettungswurf mit Nachteil und der Zauber fügt ihr maximalen Schaden zu.


## Dimensionstür Stufe 4 Beschwörung

Du kannst Gegenstände mitnehmen, solange ihr Gewicht nicht über dem liegt, was du tragen kannst. Du kannst auch eine bereitwillige Kreatur deiner Größe oder kleiner mitnehmen, die Ausrüstung bis zu ihrer Tragfähigkeit trägt. Die Kreatur muss sich in einem Umkreis von 1,5 Metern von dir befinden, wenn du diesen Zauber sprichst.

Wenn du an einem Ort ankommst, der bereits von einem Gegenstand oder einer Kreatur besetzt ist, erleiden du und jede Kreatur, die mit dir reist, jeweils 4W6 Kraftschaden, und der Zauber scheitert, dich zu teleportieren.

## Scheingelände Stufe 4 Illusionsmagie

 10 Minuten

 24 Stunden

 90 Meter


 V, G, M (ein Stein, ein Zweig und ein Stück grüne Pflanze)

## Scheingelände Stufe 4 Illusionsmagie

Du lässt natürliches Gelände in einem Würfel mit 45 Metern Kantenlänge so aussehen, klingen und riechen wie eine andere Art von natürlichem Gelände. So können offene Felder oder eine Straße wie ein Sumpf, ein Hügel, eine Gletscherspalte oder ein anderes schwieriges oder unpassierbares Gelände aussehen. Ein Teich kann wie eine Wiese aussehen, ein Abgrund wie ein sanfter Hang oder eine felsige Schlucht wie eine breite und glatte Straße. Die taktilen Eigenschaften des Geländes bleiben unverändert, so dass Kreaturen, die das Gebiet betreten, die Illusion wahrscheinlich durchschauen werden. Wenn der Unterschied bei Berührung nicht offensichtlich ist, kann eine Kreatur, die die Illusion sorgfältig untersucht, eine Intelligenzüberprüfung (Erkundung) gegen deinen Zauberrrettungswurf SG durchführen, um sie zu widerlegen. Eine Kreatur, die die Illusion als das erkennt, was sie ist, sieht sie als ein vages Bild, das sich über das Terrain legt.

## Elementarverderben Stufe 4 Verwandlungsmagie

 1 Aktion

 Konzentration, bis zu 1 Minute

 27 Meter

 V, G

Wähle eine Kreatur, die du in Reichweite sehen kannst, und wähle eine der folgenden Schadensarten: Säure, Kälte, Feuer, Blitz oder Donner. Das Ziel muss einen Rettungswurf auf Konstitution bestehen oder für die Dauer des Zaubers von diesem betroffen sein. Wenn das betroffene Ziel das erste Mal in jeder Runde Schaden des gewählten Typs erleidet, erleidet es zusätzlich 2W6 Schaden dieses Typs. Außerdem verliert das Ziel jegliche Resistenz gegen diese Schadensart, bis der Zauber endet.

## Elementarverderben

Stufe 4 Verwandlungsmagie

\*\*\*

**Auf höheren Graden** : Wenn du diesen Zauberspruch mit einem Zauberplatz des 5. Grades oder höher wirkst, kannst du für jeden Zauberplatz-Grad über 4 eine zusätzliche Kreatur anvisieren. Die Kreaturen müssen sich im Umkreis von 9 Metern befinden, wenn du sie anvisierst.